

Golf/Vento

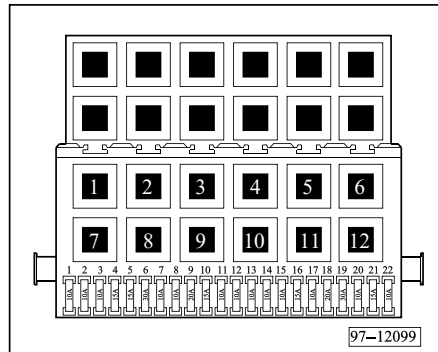
Stromlaufplan

Nr. 76 / 1

Ausgabe 12.1994

Zentralverriegelung, 4-türig, und Diebstahlwarnanlage mit Wegfahrsperr

ab Januar 1994

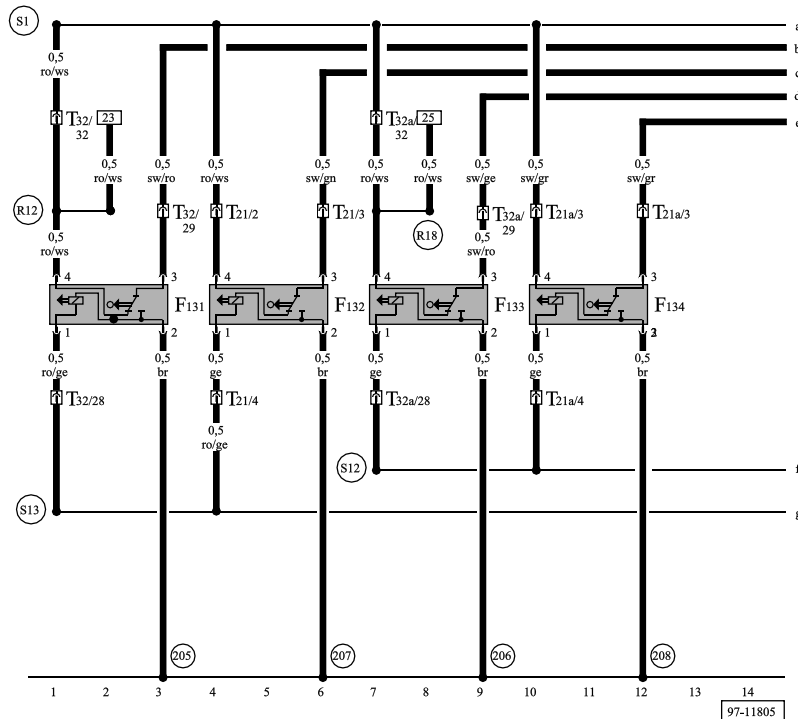

Abweichende Relaisplatz- und Sicherungsbelegung sowie Belegung der Mehrfachsteckverbindungen siehe Abschnitt "Einbauorte"**Sicherungsfarben**

- 30 A - grün
- 25 A - weiß
- 20 A - gelb
- 15 A - blau
- 10 A - rot
- 7,5 A - braun
- 5 A - beige
- 3 A - lila

Golf/Vento

Stromlaufplan

Nr. 76 / 2



- ws = weiss
- sw = schwarz
- ro = rot
- rt = rot
- br = braun
- gn = grün
- bl = blau
- gr = grau
- li = lila
- vi = lila
- ge = gelb
- or = orange
- rs = rosa

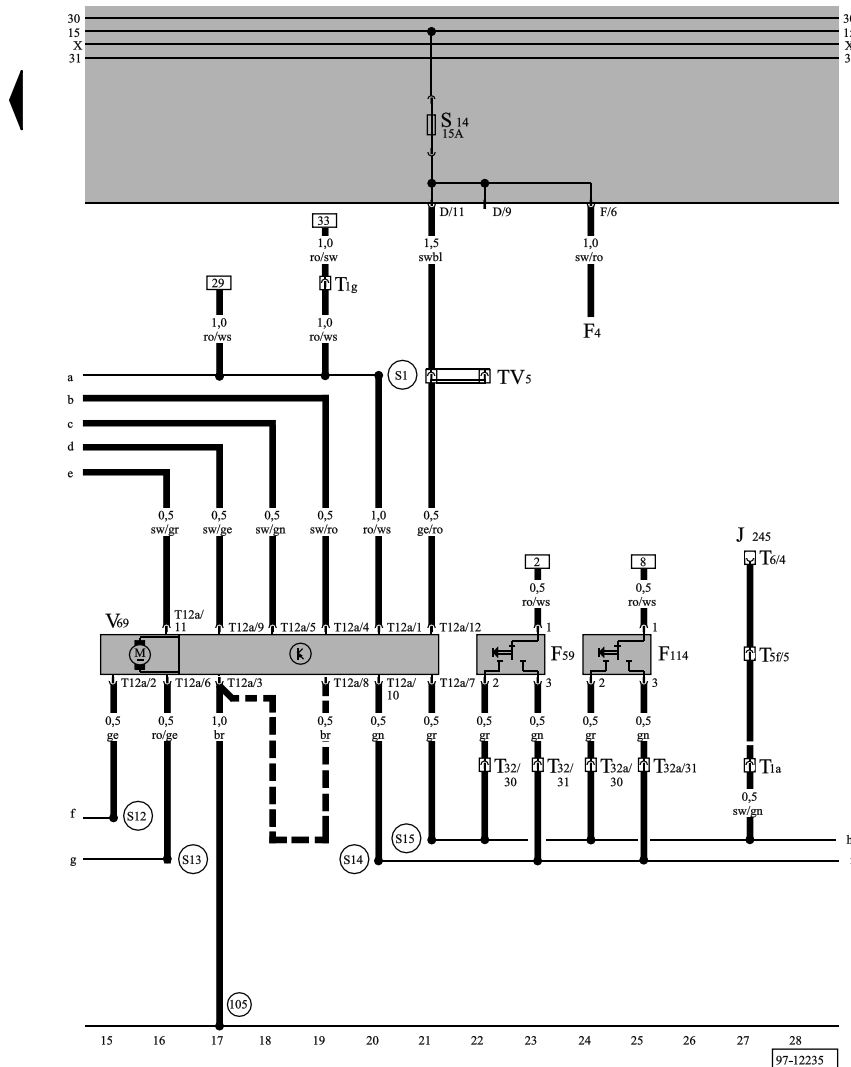
Stellelemente für Zentralverriegelung

- F131 - Stellelement für Zentralverriegelung vorn links
- F132 - Stellelement für Zentralverriegelung hinten links
- F133 - Stellelement für Zentralverriegelung vorn rechts
- F134 - Stellelement für Zentralverriegelung hinten rechts
- T21 - Steckverbindung, 21-fach, an der B-Säule links
- T21a - Steckverbindung, 21-fach, an der B-Säule rechts
- T32 - Steckverbindung, 32-fach, an der A-Säule links
- T32a - Steckverbindung, 32-fach, an der A-Säule rechts
- 205 - Masseverbindung, im Leitungsstrang Türverkabelung Fahrerseite
- 206 - Masseverbindung, im Leitungsstrang Türverkabelung-Beifahrerseite
- 207 - Masseverbindung, im Leitungsstrang Türverkabelung-hinten links
- 208 - Masseverbindung, im Leitungsstrang Türverkabelung-hinten rechts
- R12 - Plusverbindung -3- (30), im Leitungsstrang Türverkabelung - Fahrerseite
- R18 - Plusverbindung -3- (30), im Leitungsstrang Türverkabelung - Beifahrerseite
- S1 - Plusverbindung (30), im Leitungsstrang Zentralverriegelung
- S12 - Verbindung (SAFE 1), im Leitungsstrang Zentralverriegelung
- S13 - Verbindung (SAFE 2), im Leitungsstrang Zentralverriegelung

Golf/Vento

Stromlaufplan

Nr. 76 / 3



- ws = weiss
- sw = schwarz
- ro = rot
- rt = rot
- br = braun
- gn = grün
- bl = blau
- gr = grau
- li = lila
- vi = lila
- ge = gelb
- or = orange
- rs = rosa

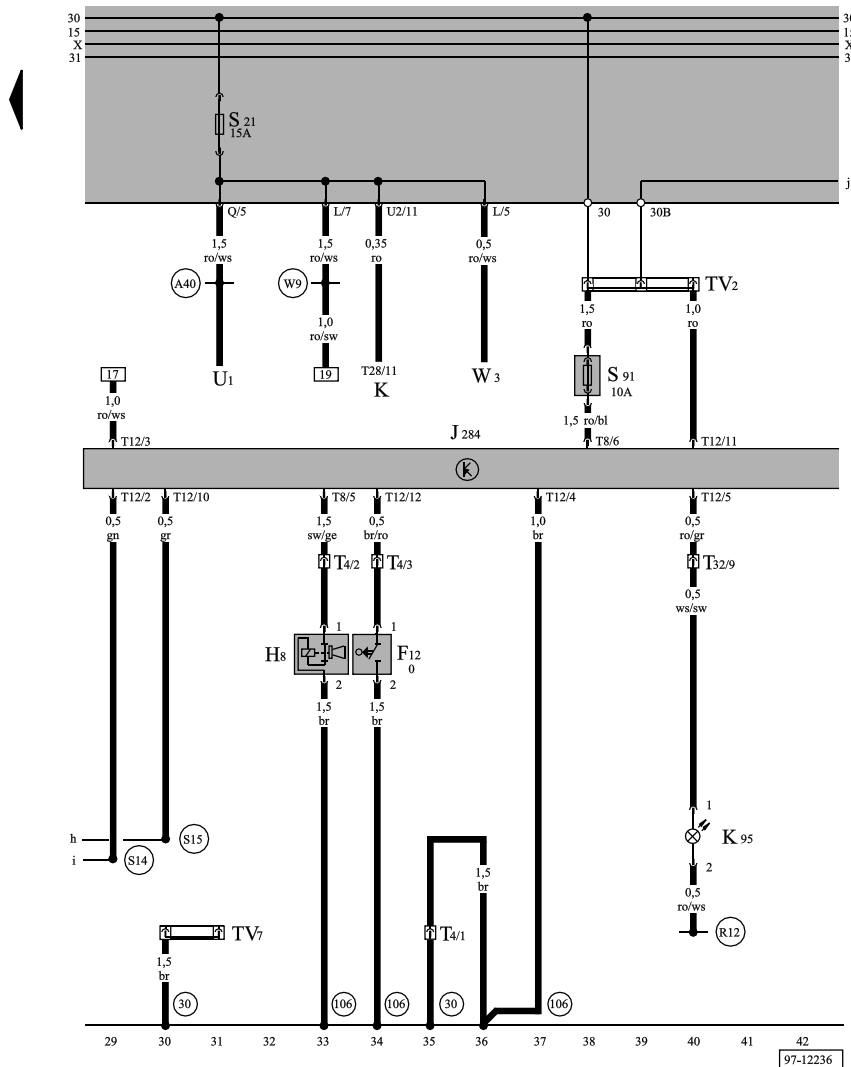
Pumpe mit Steuergerät für Zentralverriegelung, Schalter für Zentralverriegelung

- F4 - Schalter für Rückfahrleuchten
- F59 - Schalter für Zentralverriegelung (Fahrerseite)
- F114 - Schalter für Zentralverriegelung (Beifahrerseite)
- J245 - Steuergerät für Schiebedachverstellung
- T1a - Steckverbindung, 1-fach, hinter der Relaisplatte
- T1g - Steckverbindung, 1-fach, an der A-Säule links unten
- T5f - Steckverbindung, 5-fach, hinter der Relaisplatte
- T6 - Steckverbindung, 6-fach, Nähe Innenleuchte vorn
- T12 - Steckverbindung, 12-fach,
- T32 - Steckverbindung, 32-fach, an der A-Säule links
- T32a - Steckverbindung, 32-fach an der A-Säule rechts
- TV5 - Leitungsverteiler für Klemme 15a
- V69 - Pumpe mit Steuergerät für Zentralverriegelung
- 105 - Masseverbindung -1-, im Leitungsstrang Zentralverriegelung
- S1 - Plusverbindung (30), im Leitungsstrang Zentralverriegelung
- S12 - Verbindung (SAFE 1), im Leitungsstrang Zentralverriegelung
- S13 - Verbindung (SAFE 2), im Leitungsstrang Zentralverriegelung
- S14 - Verbindung (auf), im Leitungsstrang Zentralverriegelung
- S15 - Verbindung (zu), im Leitungsstrang Zentralverriegelung
- - bei Einzeltüröffnung nicht vorhanden

Golf/Vento

Stromlaufplan

Nr. 76 / 4



- ws = weiss
- sw = schwarz
- ro = rot
- rt = rot
- br = braun
- gn = grün
- bl = blau
- gr = grau
- li = lila
- vi = lila
- ge = gelb
- or = orange
- rs = rosa

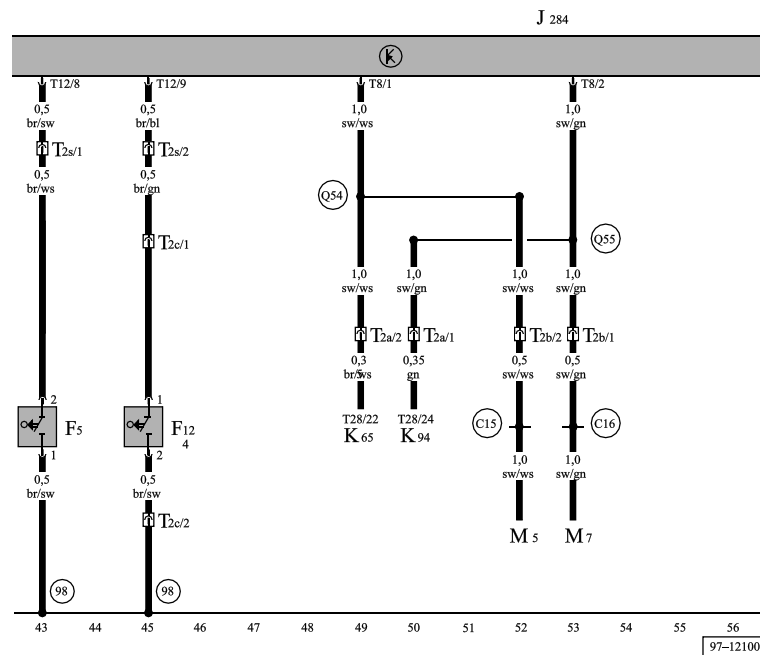
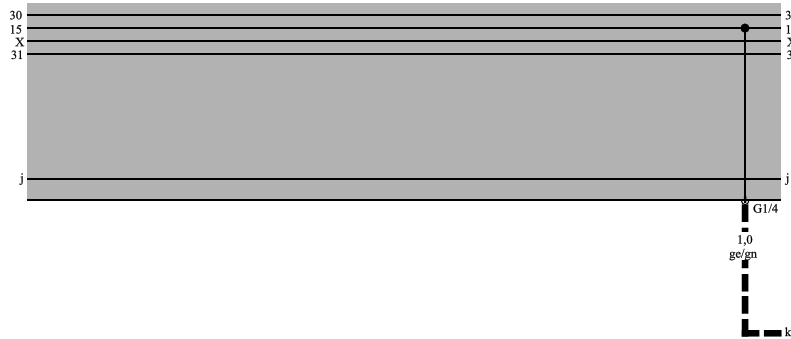
Steuergerät für Diebstahlwarnanlage, Sicherung, Kontaktschalter und Signalhorn für DWA

- F120 - Kontaktschalter für Diebstahlwarnanlage
- H8 - Signalhorn für Diebstahlwarnanlage
- J284 - Steuergerät für Diebstahlwarnanlage
- K - Schalttafeleinsatz
- K95 - Kontrolllampe für Alarmanlage
- S91 - Sicherung für Steuergerät für Diebstahlwarnanlage
- T4 - Steckverbindung, 4-fach, hinter der Relaisplatte
- T8 - Steckverbindung, 8-fach,
- T12 - Steckverbindung, 12-fach,
- T28 - Steckverbindung, 28-fach, am Schalttafeleinsatz
- T32 - Steckverbindung, 32-fach an der A-Säule links
- TV2 - Leitungsverteiler für Klemme 30, oberhalb der Relaisplatte
- TV7 - Leitungsverteiler für Klemme 31, oberhalb der Relaisplatte
- U1 - Zigarrenanzünder
- W3 - Kofferraumleuchte
- 30 - Massepunkt -1-, neben Relaisplatte
- 106 - Masseverbindung, im Leitungsstrang Diebstahlwarnanlage
- A40 - Plusverbindung -1- (30), im Armaturenleitungsstrang
- R12 - Plusverbindung -3- (30), im Leitungsstrang Türverkabelung - Fahrerseite
- S14 - Verbindung (auf), im Leitungsstrang Zentralverriegelung
- S15 - Verbindung (zu), im Leitungsstrang Zentralverriegelung
- W9 - Plusverbindung (30), im Leitungsstrang hinten

Golf/Vento

Stromlaufplan

Nr. 76 / 5



- ws = weiss
- sw = schwarz
- ro = rot
- br = braun
- gn = grün
- bl = blau
- gr = grau
- li = lila
- vi = lila
- ge = gelb
- or = orange
- rs = rosa

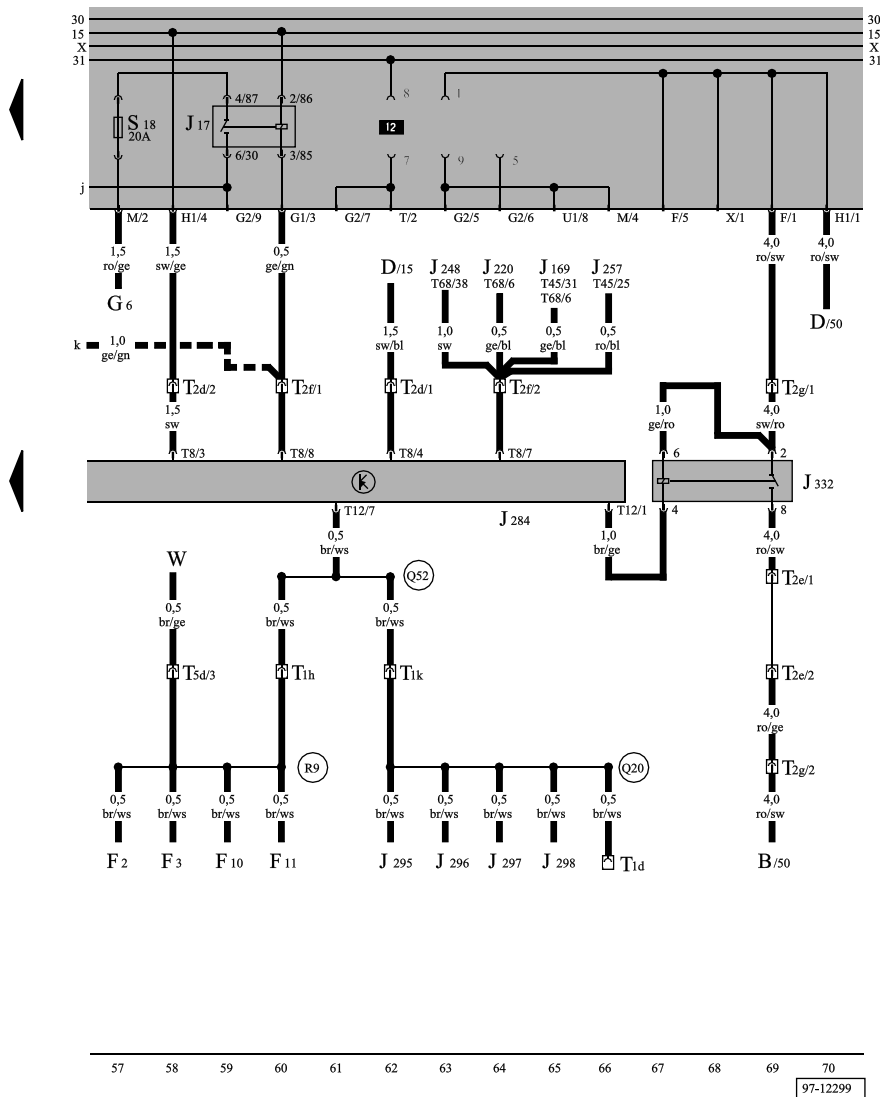
Steuergerät für Diebstahlwarnanlage, Kontaktschalter im Schließzylinder

- F5 - Schalter für Kofferraumbeleuchtung
- F124 - Kontaktschalter im Schließzylinder, für Diebstahlwarnanlage, in der Heckklappe
- J284 - Steuergerät für Diebstahlwarnanlage
- K65 - Kontrolllampe für Blinker links
- K94 - Kontrolllampe für Blinker rechts
- M5 - Lampe für Blinklicht vorn links
- M7 - Lampe für Blinklicht vorn rechts
- T2a - Steckverbindung, 2-fach, hinter der Relaisplatte
- T2b - Steckverbindung, 2-fach, hinter der Relaisplatte
- T2c - Steckverbindung, 2-fach, im Kofferraum links
- T2s - Steckverbindung, 2-fach, hinter der Relaisplatte
- T8 - Steckverbindung, 8-fach
- T12 - Steckverbindung, 12-fach
- T28 - Steckverbindung, 28-fach
- 98 - Masseverbindung, im Leitungsstrang Heckklappe
- C15 - Verbindung -1-, im Leitungsstrang Scheinwerfer
- C16 - Verbindung -2-, im Leitungsstrang Scheinwerfer
- Q54 - Verbindung (Blinker links), im Leitungsstrang Diebstahlwarnanlage
- Q55 - Verbindung (Blinker rechts), im Leitungsstrang Diebstahlwarnanlage
- - nur TDI

Golf/Vento

Stromlaufplan

Nr. 76 / 6



- ws = weiss
- sw = schwarz
- ro = rot
- rt = rot
- br = braun
- gn = grün
- bl = blau
- gr = grau
- li = lila
- vi = lila
- ge = gelb
- or = orange
- rs = rosa

Steuergerät für Diebstahlwarnanlage, Abschaltrelais für Anlasser

- B - Anlasser
- D - Zündanlaßschalter
- F2 - Türkontaktschalter vorn links
- F3 - Türkontaktschalter vorn rechts
- F10 - Türkontaktschalter hinten links
- F11 - Türkontaktschalter hinten rechts
- G6 - Kraftstoffpumpe
- J17 - Kraftstoffpumpenrelais (01259)
- J169 - Steuergerät für Digifant
- J220 - Steuergerät für Motronic
- J248 - Steuergerät für Dieseldirekteinspritzanlage
- J257 - Steuergerät für Mono-Motronic
- J284 - Steuergerät für Diebstahlwarnanlage
- J295 - Steuergerät für Fensterheber VL
- J296 - Steuergerät für Fensterheber VR
- J297 - Steuergerät für Fensterheber HL
- J298 - Steuergerät für Fensterheber HR
- J332 - Abschaltrelais für Anlasser
- T1d - Steckverbindung, 1-fach
- T1h - Steckverbindung, 1-fach, hinter der Relaisplatte
- T1k - Steckverbindung, 1-fach, hinter der Relaisplatte
- T2d - Steckverbindung, 2-fach, hinter der Relaisplatte
- T2e - Steckverbindung, 2-fach,
- T2f - Steckverbindung, 2-fach, hinter der Relaisplatte
- T2g - Steckverbindung, 2-fach, hinter der Relaisplatte
- T5d - Steckverbindung, 5-fach, hinter der Relaisplatte
- T8 - Steckverbindung, 8-fach,
- T12 - Steckverbindung, 12-fach,
- T45 - Steckverbindung, 45-fach
- T68 - Steckverbindung, 68-fach
- W - Innenleuchte vorn
- Q20 - Verbindung -1- (Türkontaktschalter), im Leitungsstrang Fensterheber

- Q52 - Verbindung (Türkontaktschalter), im Leitungsstrang
Diebstahlwarnanlage
- R9 - Verbindung (Türkontaktschalter), im Leitungsstrang hinten
nur TDI